

### CANAL AIR C

Ventilatore centrifugo in linea da canale, pale rovesce.

#### VANTAGGI

- Facilità d'installazione.
- Compattezza.

#### APPLICAZIONE / UTILIZZO

- Estrazione dell'aria viziata dai locali.
- Installabile in qualunque punto del condotto.
- Utilizzo sia in mandata che in ripresa.
- Solo per installazioni in interno.



#### Gamma

- 6 taglie.
- Raccordo circolare: dal  $\varnothing$  100 al  $\varnothing$  315 mm.
- Portate: da 248 a 1.325 m<sup>3</sup>/h.
- Portata variabile tramite regolatore.

#### Costruzione / Composizione

##### Struttura

- Acciaio zincato.
- Raccordi circolari (Eurovent).

##### Girante

- Centrifuga con pale in plastica diam. 100, 125, 160 e 200.
- Centrifuga con pale in acciaio diam. 250, 315.
- Accoppiata direttamente al motore.
- Equilibratura dinamica.

##### Motorizzazione

- Motore a rotore esterno, monofase 230V-50Hz, IP44, classe E.
- Velocità variabile per variazione di tensione.
- Protezione termica a riarmo automatico.

##### Opzioni:

- Motorizzazione 60 Hz.
- **CANAL'AIR ECM motore elettronico a basso consumo conforme alla normativa ERP 2018.**

#### Caratteristiche tecniche

mod.	portata (m <sup>3</sup> /h)	velocità di rotaz. (giri/1')	potenza motore (W)	corrente ass.ta (A)	pressione sonora dB(A)* condotta irradiata		T° maxi (°C)
C100	248	1730	41	0,18	45	20	60
C125	360	1640	40	0,18	45	20	60
C160	497	2540	62	0,27	53	29	60
C200	896	2580	115	0,51	57	35	60
C250	961	2770	145	0,63	59	34	60
C315C	1325	2770	225	0,98	75	50	50

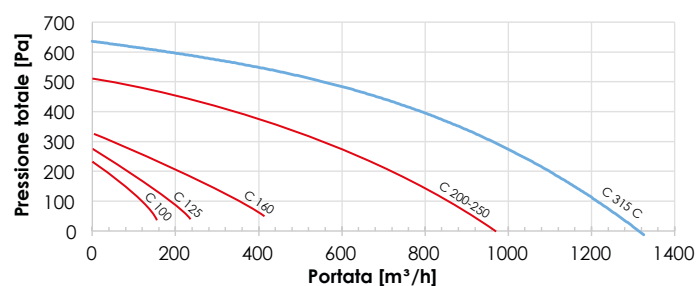
\*valori a 3 m dal ventilatore.

#### Accessori

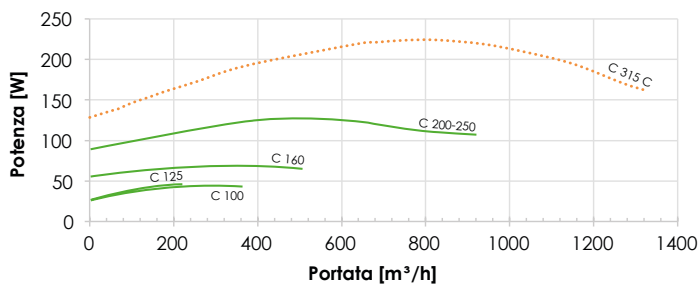
- Regolatore di velocità RV.
- Variatore di velocità VARIONYS.
- Batteria elettrica di post-riscaldamento CIREC2.
- Cassone porta-filtro.
- Griglia di protezione.
- Serranda di non ritorno SPC.

#### Curve di selezione

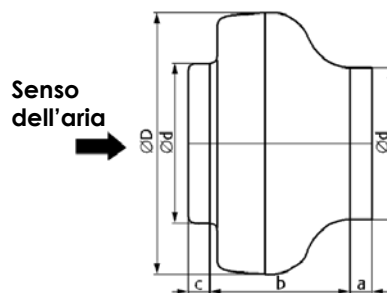
##### Curve aerauliche



##### Curve dei consumi



#### Dati dimensionali



Mod.	dimensioni (mm)					peso (kg)
	Ø d	b	c	Ø D	a	
C100	100	136	26	243	26	2,6
C125	125	134	27	243	27	2,7
C160	160	133	32	271	30	2,9
C200	200	160	35	345	33	4,2
C250	250	160	35	345	33	4,9
C315C	315	185	40	402	32	5,9