

## CANAL FAST ISO

Ventilatore elicocentrifugo in acciaio zincato da canale isolato

### CARATTERISTICHE

- Nuova gamma ultra silenziosa.
- Ventilatore compatto ideale per piccoli spazi.
- Ricircolo aria.

### APPLICAZIONI

- Installabile in qualunque punto del condotto.
- Montaggio possibile sia in verticale che in orizzontale.
- Utilizzo sia in mandata che in ripresa.



### ⇒ Gamma

- 6 modelli dal  $\varnothing 100$  al  $\varnothing 315$ .
- Portate da 170 a 1950m<sup>3</sup>/h.

### ⇒ Costruzione / Composizione

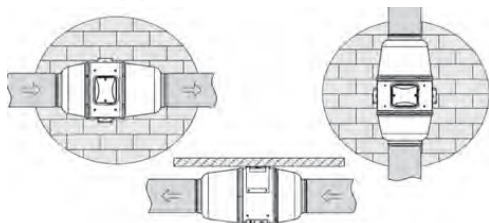
- **Struttura:**
  - involucro in acciaio zincato con verniciatura polimerica.
  - scatola di collegamento elettrico sul ventilatore.
  - staffa di supporto per fissaggio pavimento, muro o soffitto, fornita e montata.
- **Grado di protezione IPX4** (protezione contro umidità e schizzi d'acqua).
- **Ventilatore:**
  - elicocentrifugo,
  - girante conica in plastica a pale aerodinamiche, accoppiata direttamente al motore
- **Motorizzazione:**
  - motore a rotore esterno, monofase 230V-50Hz, IPX4.
  - protezioni termiche integrate.
  - motore a velocità variabile per tutti i modelli.
- **Limiti di utilizzo:** temperatura massima 60°C.



Isolamento interno 50 mm e girante conica a pale aerodinamiche.

### ⇒ Montaggio e raccordo

- Configurazioni di montaggio possibili, grazie alla staffa di supporto inclusa.



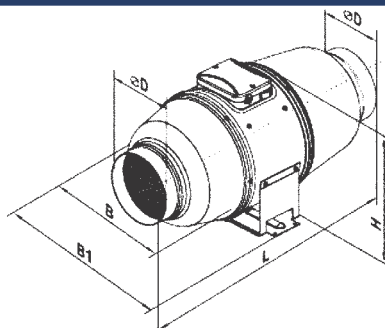
### ⇒ Descrizione tecnica

Canal Fast Iso	Portata (m <sup>3</sup> /h)	Velocità di rotazione (giri/min.)	Assorb.to (A)
100	170/240	2030/2630	0,10/0,11
125	230/340	1650/2310	0,11/0,13
160	405/555	1970/2645	0,20/0,23
200	810/1020	2015/2445	0,35/0,49
250	1050/1330	1965/2495	0,52/0,79
315	1530/1950	1975/2545	0,93/1,41

Canal Fast Iso	Potenza (W)	Livello sonoro dB(A)	Grado di Protezione	Temperatura max
100	24/26	24/29	IP X4	60°C
125	25/30	23/28	IP X4	60°C
160	45/52	26/33	IP X4	60°C
200	78/110	31/36	IP X4	60°C
250	127/178	34/38	IP X4	60°C
315	213/313	36/40	IP X4	60°C

\* Valori misurati a 3m di distanza

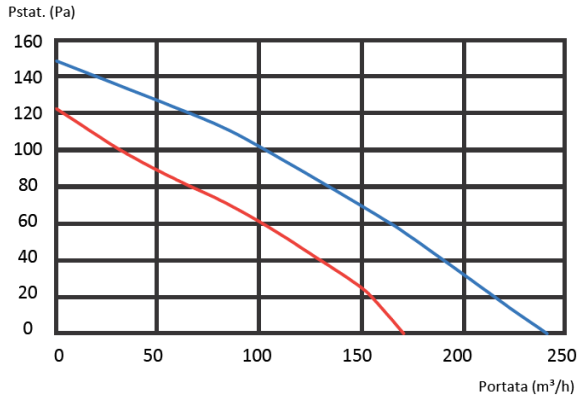
### ⇒ Dati dimensionali



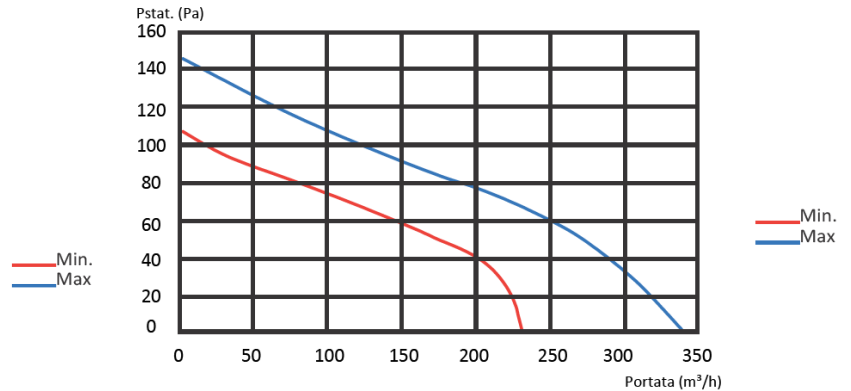
Modello	Dimensioni (mm)					Peso (kg)
	Ø D	B	B1	L	H	
100	98	215	243	505	237	4,6
125	123	215	243	474	237	4,6
160	147	247	274	580	260	6,1
200	198	293	386	550	295	8
250	248	358	445	658	360	15
315	313	432	520	780	434	25

⇒ **Diagrammi di selezione**

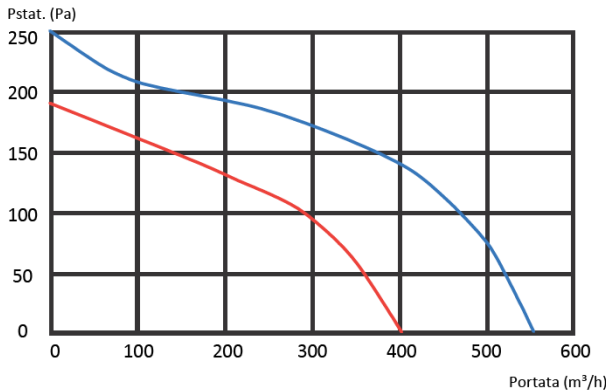
**Canal Fast Iso 100**



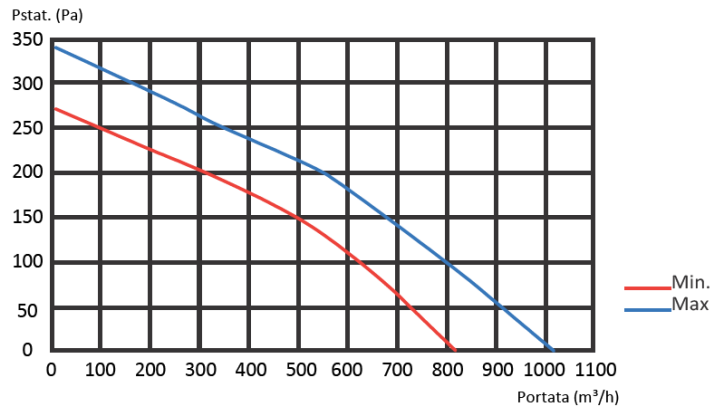
**Canal Fast Iso 125**



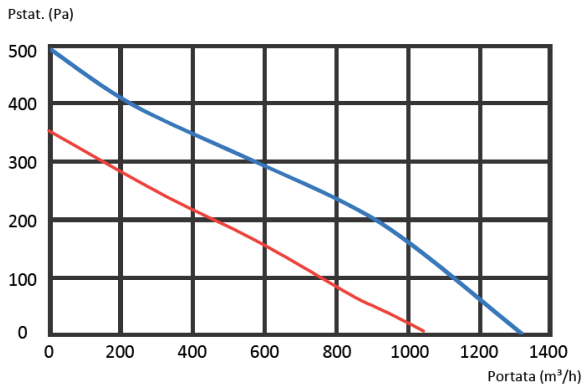
**Canal Fast Iso 160**



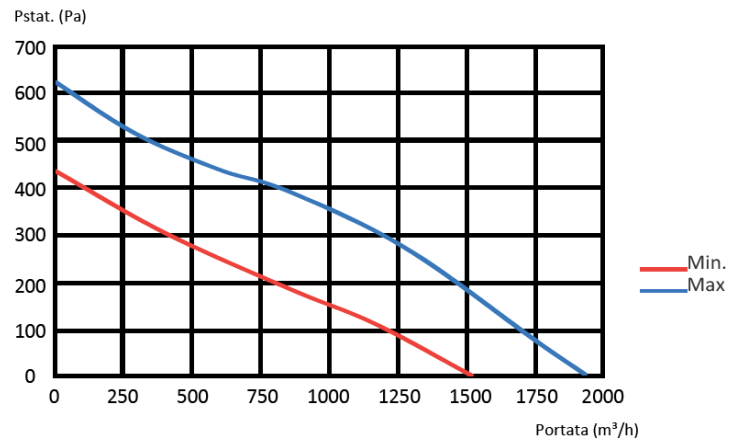
**Canal Fast Iso 200**



**Canal Fast Iso 250**



**Canal Fast Iso 315**



⇒ **Accessori**

• **RV300/600**

Regolatore elettronico di velocità monofase.



• **SYSTAIR EC**

Batteria ad acqua calda.



• **SPC**

Serranda di sovrappressione.



• **CIREC**

Batteria elettrica.



• **CPF**

Cassone porta-filtro.

